


# ФЕДЕРАЛЬНЫЙ ПАРТИЙНЫЙ ПРОЕКТ «КРЕПКАЯ СЕМЬЯ»



ПРОЕКТ  
КРЕПКАЯ  
СЕМЬЯ





**ПУНКТ ПРЕДВЫБОРНОЙ ПРОГРАММЫ ПАРТИИ:**

**В ТЕЧЕНИЕ ТРЕХ ЛЕТ УСТРАНИТЬ ЗАДОЛЖЕННОСТЬ**

**ПО ОБЕСПЕЧЕНИЮ МНОГОДЕТНЫХ СЕМЕЙ**

**ЗЕМЕЛЬНЫМИ УЧАСТКАМИ**


**С ПОДВЕДЕННОЙ ИНФРАСТРУКТУРОЙ**

**В ТОМ ЧИСЛЕ ПУТЕМ ОКАЗАНИЯ ТАКИМ СЕМЬЯМ ИНЫХ**

**МЕР СОЦИАЛЬНОЙ ПОДДЕРЖКИ ПО ОБЕСПЕЧЕНИЮ**

**ЖИЛЫМИ ПОМЕЩЕНИЯМИ ВЗАМЕН ПРЕДОСТАВЛЕНИЯ ИМ**

**ЗЕМЕЛЬНОГО УЧАСТКА В СОБСТВЕННОСТЬ БЕСПЛАТНО**



**«МОНИТОРИНГ ВЫДЕЛЕНИЯ ЗЕМЕЛЬНЫХ  
УЧАСТКОВ МНОГОДЕТНЫМ СЕМЬЯМ  
ИЛИ ОКАЗАНИЯ ТАКИМ СЕМЬЯМ ИНЫХ МЕР  
СОЦИАЛЬНОЙ ПОДДЕРЖКИ ПО ОБЕСПЕЧЕНИЮ  
ЖИЛЫМИ ПОМЕЩЕНИЯМИ ВЗАМЕН  
ПРЕДОСТАВЛЕНИЯ ИМ ЗЕМЕЛЬНОГО УЧАСТКА  
В СОБСТВЕННОСТЬ БЕСПЛАТНО»**



## ГЕОГРАФИЯ: РЕГИОНЫ ЦФО

1. Г. МОСКВА
2. БРЯНСКАЯ ОБЛАСТЬ
3. ВОРОНЕЖСКАЯ ОБЛАСТЬ
4. КУРСКАЯ ОБЛАСТЬ
5. МОСКОВСКАЯ ОБЛАСТЬ
6. ОРЛОВСКАЯ ОБЛАСТЬ
7. РЯЗАНСКАЯ ОБЛАСТЬ
8. СМОЛЕНСКАЯ ОБЛАСТЬ
9. ТАМБОВСКАЯ ОБЛАСТЬ
10. ТУЛЬСКАЯ ОБЛАСТЬ
11. ЯРОСЛАВСКАЯ ОБЛАСТЬ

**СРОКИ  
ПРОВЕДЕНИЯ:  
с 15.06  
по 15.07**



## ПРИ ФЕДЕРАЛЬНОМ ПАРТИЙНОМ ПРОЕКТЕ СОЗДАНА РАБОЧАЯ ГРУППА

### МЕХАНИЗМ ПРОВЕДЕНИЯ МОНИТОРИНГА:

- 1** ДЕПУТАТСКИЙ ЗАПРОС В ОРГАНЫ ВЛАСТИ – ФЕДЕРАЛЬНЫЙ УРОВЕНЬ
- 2** ЭКСПЕРТНЫЙ ОПРОС – ФЕДЕРАЛЬНЫЙ И РЕГИОНАЛЬНЫЙ УРОВЕНЬ
- 3** ВСТРЕЧИ С МНОГОДЕТНЫМИ СЕМЬЯМИ – РЕГИОНАЛЬНЫЙ УРОВЕНЬ
- 4** МОНИТОРИНГ ЭЛЕКТРОННЫХ РЕГИОНАЛЬНЫХ И ФЕДЕРАЛЬНЫХ СМИ
- 5** ОПРОС НА САЙТЕ ПАРТИИ – <http://er.ru/poll/14.html/>

ПО ДАННЫМ МИНИСТЕРСТВА СТРОИТЕЛЬСТВА И ЖИЛИЩНО-КОММУНАЛЬНОГО  
ХОЗЯЙСТВА РФ ПО СОСТОЯНИЮ НА **1 АПРЕЛЯ 2017** ГОДА

**340,8** ТЫС.

СЕМЕЙ ПОДАЛИ  
ЗАЯВЛЕНИЕ  
НА ПРЕДОСТАВЛЕНИЕ  
ЗЕМЕЛЬНОГО УЧАСТКА

**10,2** ТЫС.

МНОГОДЕТНЫХ СЕМЕЙ  
УЖЕ ПОЛУЧИЛИ  
ЗЕМЕЛЬНЫЕ УЧАСТКИ  
БЕСПЛАТНО

**139,3** ТЫС.

СЕМЕЙ СТОЯТ НА УЧЕТЕ  
В КАЧЕСТВЕ  
НУЖДАЮЩИХСЯ  
В УЛУЧШЕНИИ  
ЖИЛИЩНЫХ УСЛОВИЙ

**763**

СЕМЬЯМ ПРЕДОСТАВЛЕНЫ ПОМЕЩЕНИЯ  
ПО ДОГОВОРУ СОЦИАЛЬНОГО НАЙМА

## ПО ДАННЫМ МИНИСТЕРСТВА СТРОИТЕЛЬСТВА И ЖИЛИЩНО-КОММУНАЛЬНОГО ХОЗЯЙСТВА РФ

	2015	2016	1 КВАРТАЛ 2017
КОЛ-ВО МНОГОДЕТНЫХ СЕМЕЙ, <b>СОСТОЯЩИХ НА УЧЕТЕ</b> В КАЧЕСТВЕ НУЖДАЮЩИХСЯ В УЛУЧШЕНИИ ЖИЛИЩНЫХ УСЛОВИЙ	<b>150,7</b> ТЫС. СЕМЕЙ	<b>145,1</b> ТЫС. СЕМЕЙ	<b>139,3</b> ТЫС. СЕМЕЙ
КОЛИЧЕСТВО МНОГОДЕТНЫХ СЕМЕЙ, УЛУЧШИВШИХ ЖИЛИЩНЫЕ УСЛОВИЯ ПО ДОГОВОРУ СОЦИАЛЬНОГО НАЙМА	<b>5442</b> СЕМЕЙ	<b>2026</b> СЕМЕЙ	<b>775</b> СЕМЕЙ
КОЛИЧЕСТВО МНОГОДЕТНЫХ СЕМЕЙ, <b>СОСТОЯЩИХ НА ОЧЕРЕДИ</b> НА ПОЛУЧЕНИЕ ЗЕМЕЛЬНОГО УЧАСТКА	<b>470</b> ТЫС. СЕМЕЙ	<b>320,3</b> ТЫС. СЕМЕЙ	<b>340,8</b> ТЫС. СЕМЕЙ
КОЛИЧЕСТВО МНОГОДЕТНЫХ СЕМЕЙ, ПОЛУЧИВШИХ ЗЕМЕЛЬНЫЙ УЧАСТОК	<b>82</b> ТЫС. СЕМЕЙ	<b>92,3</b> ТЫС. СЕМЕЙ	<b>10,2</b> ТЫС. СЕМЕЙ
КОЛ-ВО СЕМЕЙ, ИМЕЮЩИЕ ТРЕХ И БОЛЕЕ ДЕТЕЙ, ПОЛУЧИВШИХ С ИХ СОГЛАСИЯ ИНЫЕ МЕРЫ СОЦИАЛЬНОЙ ПОДДЕРЖКИ ПО ОБЕСПЕЧЕНИЮ ЖИЛЫМИ ПОМЕЩЕНИЯМИ ВЗАМЕН ПРЕДОСТАВЛЕНИЯ ИМ ЗЕМЕЛЬНОГО УЧАСТКА В СОБСТВЕННОСТЬ БЕСПЛАТНО	СТАТИСТИКА НЕ ВЕЛАСЬ	<b>3279</b> СЕМЕЙ	<b>559</b> СЕМЕЙ



# ИНФОРМАЦИЯ ПО ОБЕСПЕЧЕНИЮ ЗЕМЕЛЬНЫМИ УЧАСТКАМИ ГРАЖДАН, ИМЕЮЩИХ ТРЕХ И БОЛЕЕ ДЕТЕЙ




ПО ДАННЫМ МИНИСТЕРСТВА СТРОИТЕЛЬСТВА И ЖИЛИЩНО-КОММУНАЛЬНОГО ХОЗЯЙСТВА РФ

№	НАИМЕНОВАНИЕ СУБЪЕКТА РОССИЙСКОЙ ФЕДЕРАЦИИ, (ЦЕНТРАЛЬНЫЙ ФЕДЕРАЛЬНЫЙ ОКРУГ)	КОЛИЧЕСТВО СЕМЕЙ, ИМЕЮЩИЕ ТРЕХ И БОЛЕЕ ДЕТЕЙ, <b>ИЗЪЯВИВШИХ ЖЕЛАНИЕ НА ПОЛУЧЕНИЕ ЗЕМЕЛЬНОГО УЧАСТКА</b>			КОЛИЧЕСТВО СЕМЕЙ, ИМЕЮЩИЕ ТРЕХ И БОЛЕЕ ДЕТЕЙ, <b>ПОЛУЧИВШИХ ЗЕМЕЛЬНЫЕ УЧАСТКИ</b>			КОЛИЧЕСТВО СЕМЕЙ, ИМЕЮЩИЕ ТРЕХ И БОЛЕЕ ДЕТЕЙ <b>ПОЛУЧИВШИХ С ИХ СОГЛАСИЯ ИНЫЕ МЕРЫ СОЦИАЛЬНОЙ ПОДДЕРЖКИ ПО ОБЕСПЕЧЕНИЮ ЖИЛЫМИ ПОМЕЩЕНИЯМИ ВЗАМЕН ПРЕДОСТАВЛЕНИЯ ИМ ЗЕМЕЛЬНОГО УЧАСТКА В СОБСТВЕННОСТЬ БЕСПЛАТНО</b>	
		3	4	5	6	7	8	9	
1	2	2015 г.	2016 г.	1 КВАРТАЛ 2017 г.	2015 г.	2016 г.	1 КВАРТАЛ 2017 г.	2016 г.	1 КВАРТАЛ 2017 г.
1	БЕЛГОРОДСКАЯ ОБЛАСТЬ	1 088	1 064	1 032	412	389	42	59	1
2	БРЯНСКАЯ ОБЛАСТЬ	4 204	3 813	4 871	534	1 800	131	0	0
3	ВЛАДИМИРСКАЯ ОБЛАСТЬ	1 963	5 08	384	519	536	80	19	0
4	ВОРОНЕЖСКАЯ ОБЛАСТЬ	4 670	9 76	6 442	309	494	28	0	0
5	ИВАНОВСКАЯ ОБЛАСТЬ	1 940	1 297	2 176	1 445	1 007	224	0	0
6	КАЛУЖСКАЯ ОБЛАСТЬ	3 187	8 918	9 544	1 453	5 166	171	250	5
7	КОСТРОМСКАЯ ОБЛАСТЬ	1 402	186	541	183	122	15	0	0
8	КУРСКАЯ ОБЛАСТЬ	2 832	2 406	3 163	332	1 040	144	55	0
9	ЛИПЕЦКАЯ ОБЛАСТЬ	1 769	848	1 802	422	975	75	0	0
10	МОСКОВСКАЯ ОБЛАСТЬ	24 101	27 920	908	4 665	16 944	603	10	1
11	ОРЛОВСКАЯ ОБЛАСТЬ		1 815	1 828		349	7	0	0
12	РЯЗАНСКАЯ ОБЛАСТЬ	6 115	6 966	3 654	643	622	126	0	0
13	СМОЛЕНСКАЯ ОБЛАСТЬ	975	1 232	1 553	174	217	36	0	0
14	ТАМБОВСКАЯ ОБЛАСТЬ	676	1 326	1 400	727	322	70	0	0
15	ТВЕРСКАЯ ОБЛАСТЬ	5 895	6 919	2 435	3 806	800	128	0	0
16	ТУЛЬСКАЯ ОБЛАСТЬ	3 883	0	4 927	807	0	156	0	0
17	ЯРОСЛАВСКАЯ ОБЛАСТЬ	1 647	2 081	2 239	396	540	34	15	2
18	ГОРОД ФЕДЕРАЛЬНОГО ЗНАЧЕНИЯ МОСКВА	0	0	0	0	0	0	0	0
	<b>ВСЕГО:</b>	<b>66 347</b>	<b>68 275</b>	<b>48 899</b>	<b>16 827</b>	<b>31 323</b>	<b>2 070</b>	<b>408</b>	<b>9</b>





# ИНФОРМАЦИЯ ПО ОБЕСПЕЧЕНИЮ ЗЕМЕЛЬНЫМИ УЧАСТКАМИ ГРАЖДАН, ИМЕЮЩИХ ТРЕХ И БОЛЕЕ ДЕТЕЙ



ПО ДАННЫМ МИНИСТЕРСТВА СТРОИТЕЛЬСТВА И ЖИЛИЩНО-КОММУНАЛЬНОГО ХОЗЯЙСТВА РФ

№	НАИМЕНОВАНИЕ СУБЪЕКТА РОССИЙСКОЙ ФЕДЕРАЦИИ, (ЦЕНТРАЛЬНЫЙ ФЕДЕРАЛЬНЫЙ ОКРУГ)	КОЛИЧЕСТВО СЕМЕЙ, ИМЕЮЩИЕ ТРЕХ И БОЛЕЕ ДЕТЕЙ, <b>СОСТОЯЩИХ НА УЧЕТЕ НУЖДАЮЩИХСЯ В ЖИЛЫХ ПОМЕЩЕНИЯХ НА ОТЧЕТНУЮ ДАТУ</b>			КОЛИЧЕСТВО СЕМЕЙ, ИМЕЮЩИЕ ТРЕХ И БОЛЕЕ ДЕТЕЙ, <b>ПОЛУЧИВШИХ ЖИЛЬЕ ПО ДОГОВОРУ СОЦИАЛЬНОГО НАЙМА</b>		
		2015 г.	2016 г.	1 КВАРТАЛ 2017 г.	2015 г.	2016 г.	1 КВАРТАЛ 2017 г.
1	БЕЛГОРОДСКАЯ ОБЛАСТЬ	696	706	413	56	7	0
2	БРЯНСКАЯ ОБЛАСТЬ	491	492	515	118	97	13
3	ВЛАДИМИРСКАЯ ОБЛАСТЬ	2 048	2 471	2 565	105	32	3
4	ВОРОНЕЖСКАЯ ОБЛАСТЬ	1 062	1 046	1 061	19	0	0
5	ИВАНОВСКАЯ ОБЛАСТЬ	659	6 560	537	7	0	6
6	КАЛУЖСКАЯ ОБЛАСТЬ	1 089	1 147	1 302	56	0	0
7	КОСТРОМСКАЯ ОБЛАСТЬ	961	1 186	1 140	0	7	5
8	КУРСКАЯ ОБЛАСТЬ	1 065	988	1 076	97	1	0
9	ЛИПЕЦКАЯ ОБЛАСТЬ	757	0	8 39	10	0	2
10	МОСКОВСКАЯ ОБЛАСТЬ	2 898	1 851	1 454	45	37	3
11	ОРЛОВСКАЯ ОБЛАСТЬ	339	281	371	33	3	0
12	РЯЗАНСКАЯ ОБЛАСТЬ	547	522	518	40	6	1
13	СМОЛЕНСКАЯ ОБЛАСТЬ	195	211	183	8	3	4
14	ТАМБОВСКАЯ ОБЛАСТЬ	585	663	695	112	11	2
15	ТВЕРСКАЯ ОБЛАСТЬ	590	551	538	32	0	0
16	ТУЛЬСКАЯ ОБЛАСТЬ	655	0	768	66	0	0
17	ЯРОСЛАВСКАЯ ОБЛАСТЬ	1 147	1 232	1 232	28	13	17
18	ГОРОД ФЕДЕРАЛЬНОГО ЗНАЧЕНИЯ МОСКВА	4 685	3 196	3 250	10	11	12
	<b>ВСЕГО:</b>	<b>20 469</b>	<b>23 103</b>	<b>18 457</b>	<b>842</b>	<b>228</b>	<b>68</b>

## МОНИТОРИНГ РЕГИОНАЛЬНЫХ И ФЕДЕРАЛЬНЫХ СМИ ЗА 2017 ГОД

### ОСНОВНЫЕ ТРУДНОСТИ, С КОТОРЫМИ СТАЛКИВАЮТСЯ МНОГОДЕТНЫЕ СЕМЬИ:

**1**

**ДЛИТЕЛЬНОЕ ОЖИДАНИЕ В ОЧЕРЕДИ**

**2**

**ВЫДЕЛЕНА ЗЕМЕЛЬНЫЕ УЧАСТКИ БЕЗ ПОДВЕДЕННОЙ  
ИЛИ ЧАСТИЧНО ПОДВЕДЕННОЙ ИНФРАСТРУКТУРОЙ**

**3**

**ВЫДЕЛЕНА ЗЕМЕЛЬНЫЕ УЧАСТКИ В МЕСТАХ  
НЕ ПРИГОДНЫХ ДЛЯ СТРОИТЕЛЬСТВА ДОМА**